

dimoco Co., Ltd.

セルフホワイトニング導入サポート

口内環境改善専門歯科医と美容機器メーカーがお客様のサロン経営をサポートします



**INCREASE
SALON SALES WITH
SELF-WHITENING**

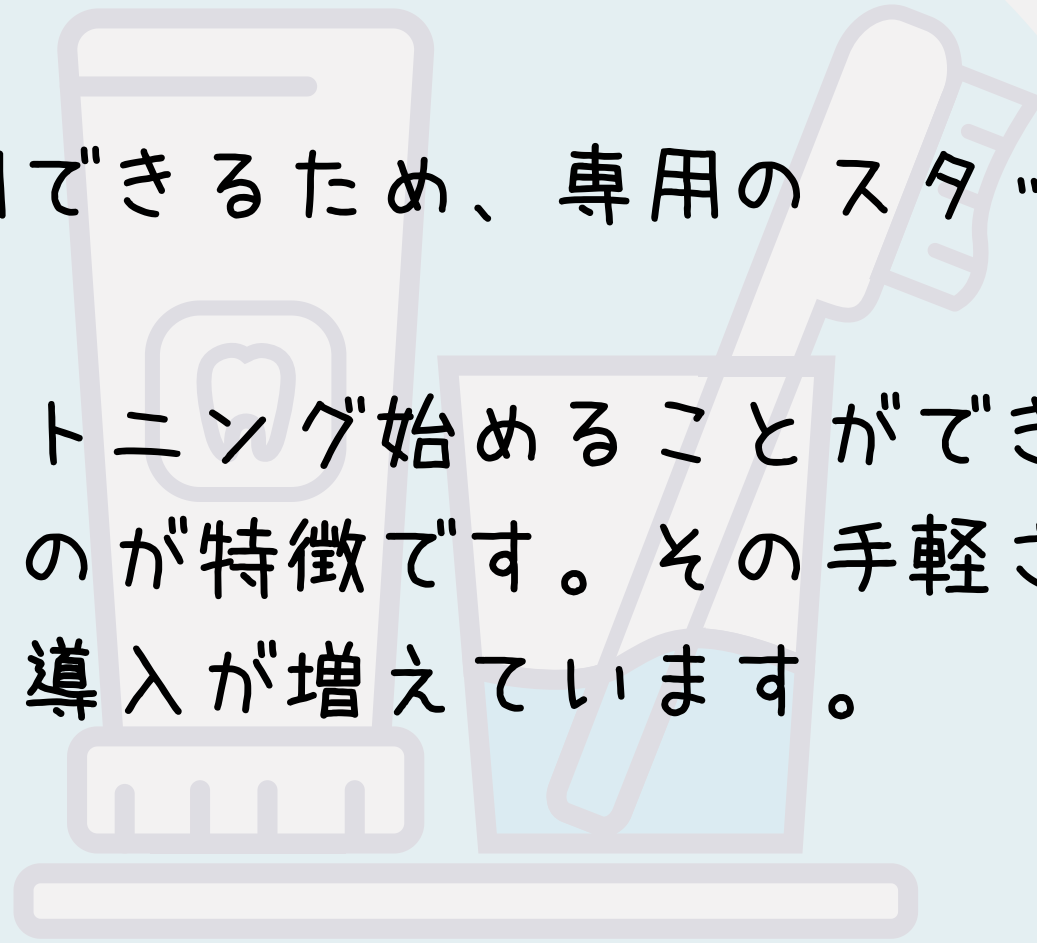


セルフホワイトニングとは

お客様自身で行う全く新しい歯のホワイトニングです。

資格や専門的な技術無しで使用できるため、専用のスタッフを増やす必要はありません。

どなたでも気軽にセルフホワイトニング始めることができ、大型の機器も不用なので様々な場所でお使いいただけるのが特徴です。その手軽さから新規坂路の拡大に力を入れている、店舗様・企業様の導入が増えています。





セルフホワイトニングの特徴

自然な白さ

歯の表面にこびりついた汚れをしっかりと浮かせて落とすことにより、生まれ持った自然の歯の白さを取り戻せます

料金が安い

通常の歯科ホワイトニングでは一回数万円かかるのところ、セルフホワイトニングでは一回数千円でホワイトニングが可能です

短時間、短期間

一回の所要時間は30分程度まで、初めは3、4回の施術を短期間で行い、その後は月一回程度のメンテナンスで効果の維持が可能です

安心安全

人体に取り入れても問題のない無機化合物の薬剤を利用します。また、使用するホワイトニングマシーンのLEDライトは紫外線、赤外線を含まず安全で、照射中も熱くなることはありません。

痛みがなく、しみない

過酸化水素の漂白効果ではなく、光触媒効果による着色汚れの除去のため歯へのダメージがありません

気軽に簡単

歯科医のような待ち時間もなく、時間や期間の厳しい成約もないため、ご自身のペースやライフスタイルに合わせて通えます



セルフホワイトニングと歯科ホワイトニングの違い

セルフホワイトニングは歯医者で行うホワイトニングとは違い、まったく新しいホワイトニングです。資格が必要な歯科ホワイトニングとは違い、資格や専門的な知識がなくても誰でも簡単に使用できます。

資格不要

歯科ホワイトニングは歯医者のみですがセルフホワイトニングは誰でもできます。

沁みない

歯科ホワイトニングは過酸化水素・過酸化尿素を利用するため痛みがでやすいですがセルフは身体に無害の薬剤を利用するのでしみることはありません。

ランプ光源

青色LEDで紫外線・熱を発しないことからとても安全にご利用いただけます。

安全

歯科ホワイトニングは高濃度の劇薬を利用することから歯茎に危険を伴いますが、セルフは食品等にも使用の無機化合物を利用することからとても安全です。

人工歯虫歯の可否

歯科ホワイトニングではできなかった人工歯や虫歯でもホワイトニングすることができます。

施術後の制限

歯科ホワイトニングは着色のある虞のある飲食に制限がありますがセルフについては制限はございません。



セルフホワイトニングの流れ

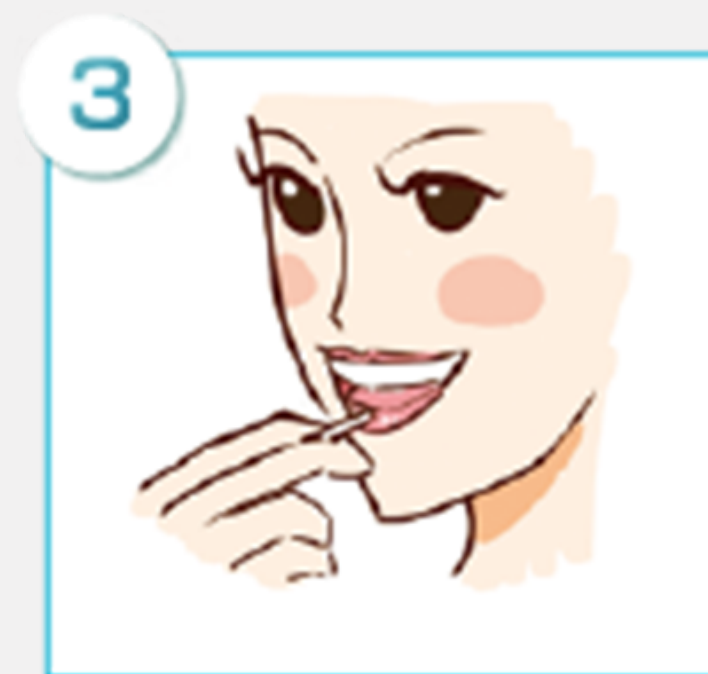
15分×2セットにすると更に効果が上がります。



1. 歯のトーンをチェック



2. お口をゆすぐ(歯磨きでも可)



3. 唇に保湿クリームを塗る



4. マウスオープナーをつける



5. コットンで歯の表面を拭く



6. 薬剤を塗る



7. LED照射30分



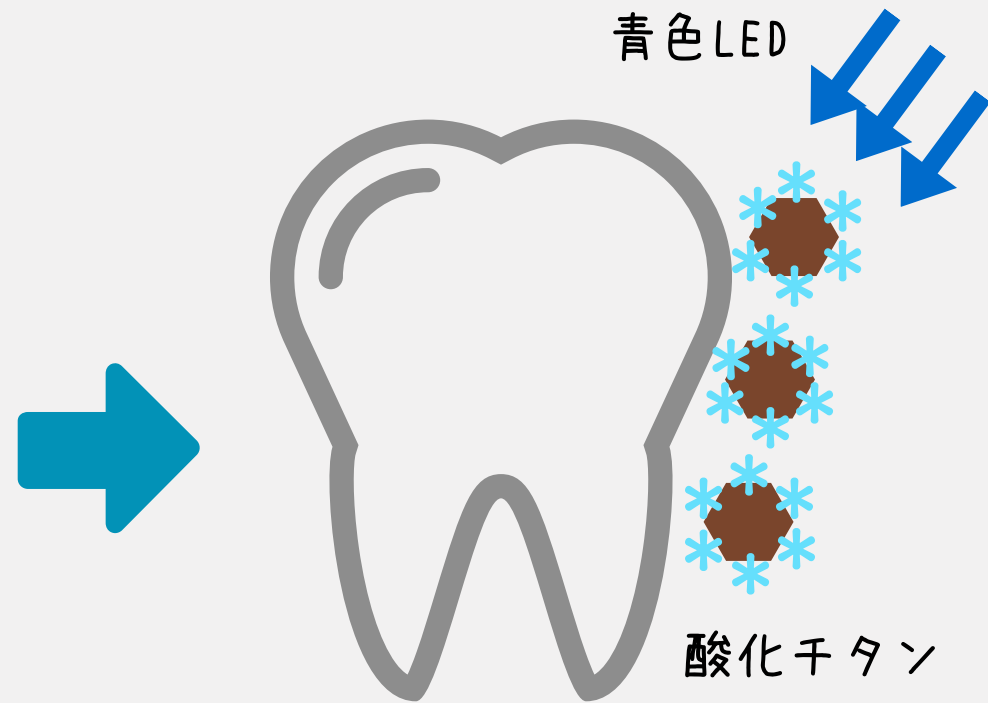
8. 歯を磨く



光触媒ホワイトニングのしくみ



歯の表面にはそれまでの食生活や役職要因にさらされていることによって汚れが付着しています。



酸化チタンが含まれる溶液に青色LEDを充てることにより、光触媒が発生し、表面の汚れを浮き上がらせます。



その後歯ブラシを行うことにより、浮き上がった汚れを洗浄し、酸化チタンでコーティングがされ、汚れが付着しにくい状態が続きます。



酸化チタンが歯の表面の汚れでできた凹凸を除去しなめらかにするきおとでツルツルになります。

※酸化チタンについて

歯に塗布するホワイト溶液には、酸化チタンが配合されています。

この酸化チタンに、安全で特殊なホワイトニングマシンのLEDライトをあてることで、有機物や細菌類を分解する「光触媒」作用を発生させます。酸化チタンとは、チタンの酸化物で「二酸化チタン」または「酸化チタン」と呼ばれています。ホワイトチョコレートなどの食品、歯磨き粉などの医薬品、化粧品、顔料、塗料など多くのものに使用されている安全性の高い無機化合物です。



ホワイトニング必要な備品 弊社が販売

LED業務用ホワイトニングマシン



SPECIFICATIONS:

Broad Spectrum: 430nm-490nm (Blue Light)
& 620nm-640nm (Red Light)
& 380nm-400nm (Purple Light)

Voltage : AC100V-240V

Light source : 4-5W/pc(Blue Light);
2-3W/pc(Red Light);
1W/pc(Purple Light).


Certifications



デンタル シェード



マウスオープナー Mサイズ・Lサイズ



光媒体用のホワイトニング薬剤については歯医者さんから仕入れる予定になります。



ホワイトニング必要な備品

お客様でご用意ください



薬剤を入れる為の容器



綿棒2種類用意



鏡



小さなカップ




使い捨て歯ブラシ



コットン



洗口液



椅子



紙エプロン



セルフホワイトニング開業モデル

セルフホワイトニングは圧倒的な粗利益で、オーナー様の収益アップを可能にします。施術1回30分あたりのセルフホワイトニング料金設定で、4,000円~5,000円を推進しています。施術料金から材料原価を引いた粗利益率は80%を超えます。他のサービスよりも導入費がかからない分、圧倒的に利益率が高いので2台3台と複数台導入することで収益に高成果が見込めます。



セルフホワイトニング開業モデル

① 施術1回 4,000円・25日営業の設定の場合（金額は全て税抜き金額表示になります）

施術回数	単価設定	売上合計	原価合計	1日換算人数	粗利益
10人	4,000円	40,000円	7,000円	0.4人	33,000円
50人	4,000円	200,000円	35,000円	2人	165,000円
100人	4,000円	400,000円	70,000円	4人	330,000円
200人	4,000円	800,000円	140,000円	8人	660,000円
300人	4,000円	1,200,000円	210,000円	12人	990,000円



セルフホワイトニング開業モデル

② 施術1回 5,000円・25日営業の設定の場合（金額は全て税抜き金額表示になります）

施術回数	単価設定	売上合計	原価合計	1日換算人数	粗利益
10人	5,000円	50,000円	7,000円	0.4人	43,000円
50人	5,000円	250,000円	35,000円	2人	215,000円
100人	5,000円	500,000円	70,000円	4人	430,000円
200人	5,000円	1,000,000円	140,000円	8人	860,000円
300人	5,000円	1,500,000円	210,000円	12人	1,290,000円



セルフホワイトニング収益シュミレーション

①、②の施術1回30分あたりの収益シミュレーション

(金額は全て税抜き金額表示になります)

	施術料金		材料原価		粗利益
CASE1	4,000円	-	600円	-	3,300円
CASE2	5,000円	-	600円	-	4,300円

「導入費のコストカット」+「高利益率システム」
が新しいセルフホワイトニングのビジネスモデルです！





セルフホワイトニングトータルアドバイザー

あい歯科

大阪府枚方市牧野阪2丁目7-31

歯科医 「口内環境改善歯科」

高村 貴仁



株式会社dimo

滋賀県野洲市南櫻1869-4

代表取締役

小川美衣

